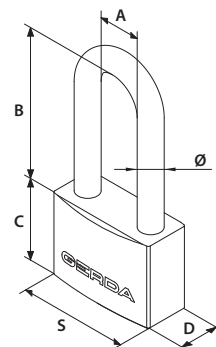
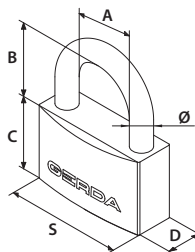


KŁÓDKI PAŁĄKOWE ŻELIWNE GERDA IRON LINE KZZS



KOLOR









PARAMETRY TECHNICZNE

- korpus z żeliwa
- pałak utwardzany
- zamknięcie typu zatraskowego
- zwiększona odporność na korozję



GERDA CLASS GERDA CLASS

OPIS							KOD EAN	INDEKS
	S	Ø	A	B	C	D		
IRON LINE KZZS S50 Kłódka pałakowa żeliwna, czarny, pudełko	50	8	26	32	43	22	590672660237 3	OKZP0005000.06230P