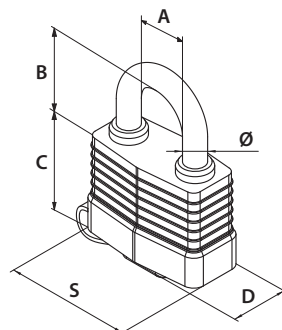


# KŁÓDKI PAŁĄKOWE STALOWE MODUŁOWE GERDA AQUA MODUS KSM A









## KOLOR



## PARAMETRY TECHNICZNE

- korpus wykonany z płytek z utwardzanej stali, w osłonie zapewniającej ochronę przed trudnymi warunkami atmosferycznymi
- pałąk ze stali hartowanej
- zamknięcie typu zatrzaskowego
- obustronne ryglowanie pałąka
- zaśleпка chroniąca mechanizm zamykania
- zwiększona odporność na kurz i zanieczyszczenia



OPIS	 S	 Ø	 A	 B	 C	 D	KOD EAN	INDEKS
AQUA MODUS KSM S45A Kłódka stalowa pałąkowa w osłonie ochronnej, granatowy, blister	49,0	8,5	17,5	29,0	39,0	31,0	590220317925 3	OKPPOQM4500.56230B