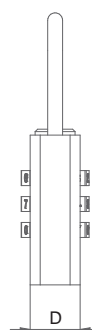
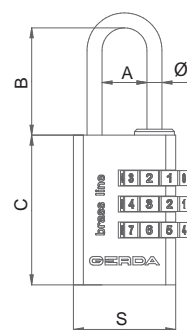
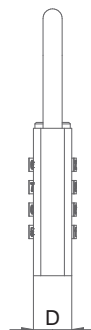
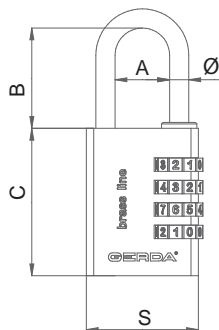


# KŁÓDKI PAŁĄKOWE SZYFROWE MOSIĘŻNE GERDA BRASS LINE KMS



## KOLOR



MOSIĄDZ



GERDA CLASS GERDA CLASS

## PARAMETRY TECHNICZNE

- korpus wykonany z litego mosiądzu
- pałak ze stali utwardzanej
- zamknięcie szyfrowe
- dostępne z 3 lub 4 bębenkami szyfrowymi
- możliwość ustawiania indywidualnego kodu szyfrowego

OPIS							KOD EAN	INDEKS
BRASS LINE KMS S30 Kłódka pałåkowa mosiężna szyfrowa, blister	28	5	12,5	26,5	46	12,5	590220317603 0	OKSP0003000.98000B