


## KOLOR









MOSIĄDZ

## PARAMETRY TECHNICZNE

- korpus wykonany z litego mosiądzu
- pałęk ze stali hartowanej pozycjonowany przy otwarciu
- zamknięcie typu zatraskowego - obustronna blokada
- zwiększona odporność na korozję - otwór odwadniający
- sprężyny ze stali nierdzewnej
- specjalne kołki - zwiększona odporność na manipulację
- pakowane w pudełko lub blister



GERDA CLASS GERDA CLASS GERDA CLASS

OPIS							KOD EAN	INDEKS
	S	Ø	A	B	C	D		
BRASS LINE KMZ S4010 A Kłódka pałękowa mosiężna, pudełko	40	6	22	26	32,5	14	590337300069 9	OKMP0004000.98130P