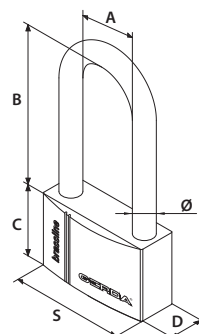
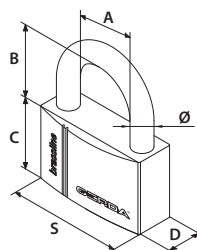


# KŁÓDKI MOSIĘŻNE PAŁĄKOWE GERDA BRASS LINE KMZ



## KOLOR









MOSIĄDZ

## PARAMETRY TECHNICZNE

- korpus wykonany z litego mosiądzu
- pałak ze stali hartowanej pozycjonowany przy otwarciu
- zamknięcie typu zatraskowego - obustronna blokada
- zwiększona odporność na korozję - otwór odwadniający
- sprężyny ze stali nierdzewnej
- specjalne kołki - zwiększona odporność na manipulację
- pakowane w pudełko lub blister



GERDA CLASS GERDA CLASS GERDA CLASS

OPIS	 S	 Ø	 A	 B	 C	 D	KOD EAN	INDEKS
BRASS LINE KMZ S6010 A Kłódka pałakowa mosiężna, pudełko	60	9,5	35	33	43,5	18	590337300071 2	OKMP0006000.98330P