


KOLOR









NIKIEL
SATYNA

PARAMETRY TECHNICZNE

- masywny niklowany korpus
- pałąk ze stali hartowanej, chromowany
- bębenek z mechanizmem dyskowym odporny na kurz i zabrudzenia
- hartowany pierścień zabezpieczający bębenek



GERDA CLASS GERDA CLASS

OPIS	 S	 Ø	 A	 B	 C	 D	KOD EAN	INDEKS
SECURE KSW5 S40 Kłódka pałąkowa wzmocniona, nikiel satyna, blister	40	7	20	25	32	17	590337300944 9	0KWP0004000.90230B