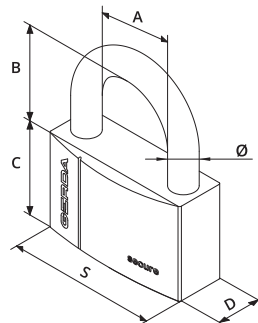



KŁÓDKI WZMOCNIONE PAŁĄKOWE GERDA SECURE KSWW



KOLOR









NIKIEL
SATYNA

PARAMETRY TECHNICZNE

- masywny niklowany korpus
- pałak ze stali hartowanej, chromowany
- bębenek z mechanizmem dyskowym odporny na kurz i zabrudzenia
- hartowany pierścień zabezpieczający bębenek



GERDA CLASS GERDA CLASS

OPIS	 S	 Ø	 A	 B	 C	 D	KOD EAN	INDEKS
SECURE KSWW S50H70 Kłódka pałakowa wzmocniona z wydłużonym pałakiem, nikiel satyna, blister	50	10	23	60	38	23	590337300964 7	0KWP0005070.90330B